



TD50_TD80_TD100_TD125_ TD70_TD95_TD107_ TUBES DE DESCENTES



FONCTION :

- Canaliser les eaux pluviales des gouttières vers le réseau EP

REGLEMENTATIONS / CERTIFICATS :



DESCRIPTION :

- Tubes de descente

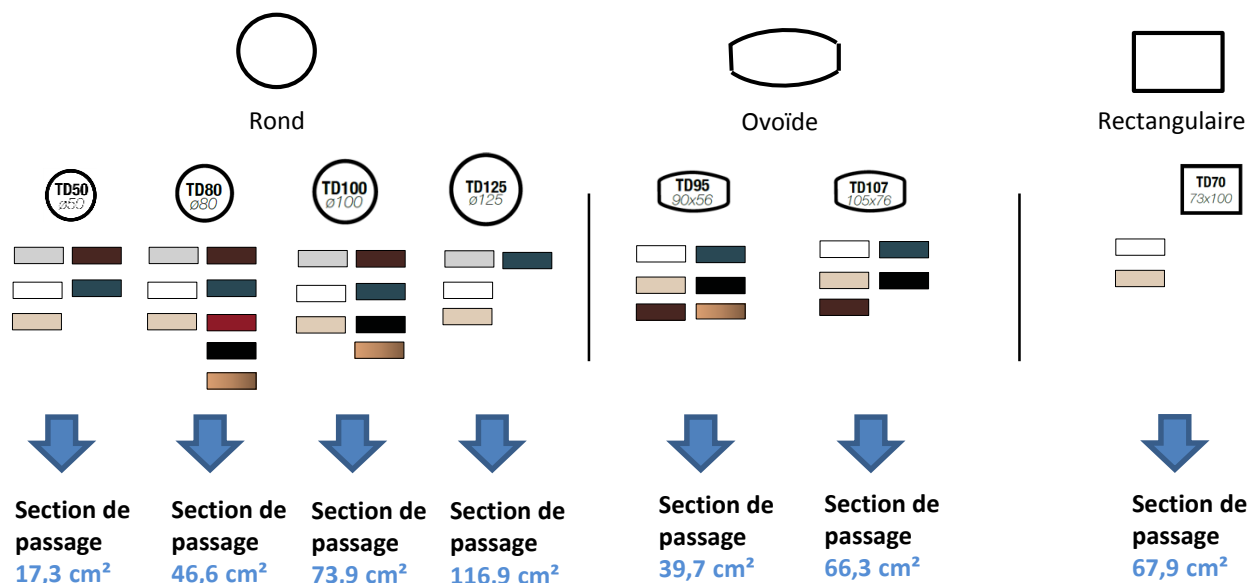
CARACTERISTIQUES :

- Profilés / Tube de descente extrudé en TECHTAN® PVC Formulation anti-UV et antichoc
- 8 Coloris disponibles



Ex : TD80A => Tube Ø80 longueur 4 m coloris Anthracite

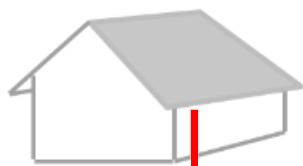
- 3 Types de tube de descente








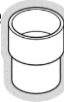













MISE EN ŒUVRE :

- Appliquer les règles du DTU60.11 pour le dimensionnement des installations des eaux pluviales.
- Les règles de mise en œuvre sont définies dans le DTU 60.32 et dans notre guide technique GTGOUT17

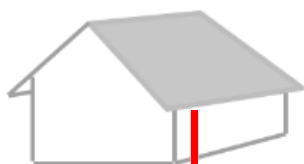




















		TYPE DE PROFIL DESCENTE			
		Rond 			
		TD50 	TD80 	TD100 	TD125 
Crapaudine 		CRAP**	CRAP**	CRAP**	-
Coudes 	Serie Esthétique	-	CR4GT1 / CR6GT1 / CR8GT1	CT4GT1 / CT6GT1 / CT8GT1	-
	Serie Classique	CJ4GT/CJ6GT/CJ8GT	CR4GT / CR6GT / CR8GT/CR88GT	CT4GT / CT6GT / CT8GT/CT88GT	CX4GT/CX8GT
Manchon	Male-Femelle 	ZJGT	ZRGT	ZTGT	ZXGT
	Double-Femelle 	JJGT	JRGT	JTGT	JXGT
Culotte Male-Femelle 		BJ16GT	BR16GT	BT16GT	BX16GT
Jambonneau 		-	JAM80	JAM100	-
Colliers	Esthétique 	-	CORGT1	COTGT1	-
	Bride 	-	CORGT**	COTGT**	COXGT**
	lyre 	CO50GT**	CO80GT**	CO100GT**	CO125GT**
Piege à Feuille 		-	PAF801	-	-
Recupérateur 		-	REPTD80	REPF100	-
Dauphins	Droit 	-	DDF10R	DDF10T	-
	Coudé 	-	DCF10R	DCF10T	-
Pieds de chute 		-	RWS801	RWS1001	-

Éléments Verticaux





		TYPE DE PROFIL DESCENTE		
		Ovoïde 	Rectangle 	
		TD95 	TD107 	TD70 
Crapaudine 		CRAP**	CRAP**	CRAP**
Coudes 	Serie Esthétique	CN1GT/CN4GT/ CN6GT/CN8GT	CM4GT/CM6GT/ CM8GT	-
	Serie Classique	-	-	CQ4GT/CQ8GT
Manchons Male-Femelle 		ZNGT	ZMGT	ZQGT
Culotte Male-Femelle 		BN16GT	BM16GT	-
Jambonneau 		JAM95	JAM107	-
Colliers	Esthétique 	CONGT**	COMGT**	-
	Bride 	-	-	CO70GT
Recupérateur 		REP95	REP107	-
Dauphins	Droit 	DDF10N	DDF10M	-
	Coudé 	-	-	DC107
Pieds de chute 		PCU95	PCU107	-

Éléments Verticaux

Manchon Femelle Femelle nécessaire au raccordement entre un tube et un coude Male/Femelle

Prevoir un jeu de dilatation lors du la pose du dauphin et entre deux tubes de descente.

****Produits en PP (hors gamme Techtan)**

Codification Ref coudes ex : CR8GT Male/femelle - CR88GT Femelle/Femelle

Pour les gammes completes voir catalogue Tarif Nicoll

** à l'exclusion des éléments de coloris cuivre, des accessoires métalliques (étriers, hampes...), des colliers brides et des colliers Lyres - Voir conditions sur notre site nicoll.fr

